VÝPIS OSTATNÍCH VÝROBKŮ

OZN.	ROZMĚR	POPIS	KS	POZNÁMKA
O01	1900/850/12 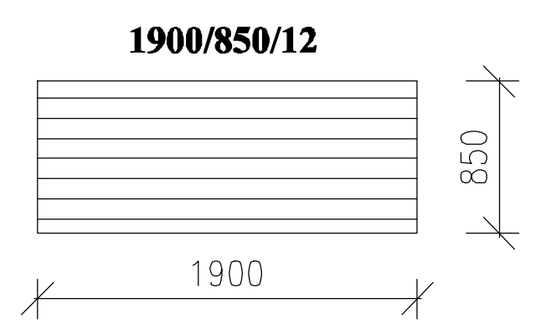	VNITŘNÍ ČISTICÍ ROHOŽ – HLINÍKOVÝ RÁM S PLSTĚNOU ROHOŽÍ – ZAPUŠTĚNO DO KONSTRUKCE PODLAHY" (UPŘESNĚNO DLE VYBRANÉHO DODAVATELE) – ROHOŽ SE SNÍŽENOU HOŘLAVOSTÍ VHODNÁ PRO ÚNIKOVÉ CESTY – POŽÁRNÍ KLASIFIKACE MUSÍ SPLŇOVAT ALESPOŇ Cfl–s1 DLE ČSN EN 13501	1	– UPŘESNĚNO VÝROBNÍ DOKUMENTACÍ DODAVATELE

□Černá vstupní rohož FLOMA Passage (Cfl-S1)

Černá vstupní rohož FLOMA Passage (Cfl-S1) - délka 135 cm, šířka 200 cm, výška 0,9 cm

Textilní čisticí vnitřní vstupní rohož Passage je vhodná k dočištění obuvi od jemných nečistot a vody. Horní vrstva rohože je vyrobena ze 100% polyamidu, rubová strana rohože je z vinylu s gumovou náběhovou hranou.

Textilní rohož Passage je vyrobena v zajímavém pruhovaném designu. Vstupní čisticí rohož Passage se čistí běžnými čisticími prostředky.

Nejčastější použití

- textilní rohož pro vnitřní prostory
- vstupy do budov a kancelářských prostor
- menší obchody, penziony a hotely
- restaurace, kavárny, bistra, bary
- obchody, showroomy, banky

Vlastnosti

- horní vrstva ze 100% polyamidu
- vinylový podklad s gumovou náběhovou hranou
- protipožární certifikace dle normy EN 13501-1, klasifikace Cfl-S1

Technické údaje

- materiál: 100% polyamid
- podklad: vinyl
- barva: černá (antracitová)
- výška: 0,9 cm
- délka: 135 cm
- šířka: 200 cm
- hmotnost: 3900 g/m²

Před zahájením výroby výrobků musí výrobce změřit skutečné velikosti otvorů, do kterých budou osazovány.
Přesný typ výrobků určí investor na základě cenových nabídek.
Barevný odstín nátěru určí investor po konzultaci s projektantem.
DETAILNÍ DOŘEŠENÍ VEŠKERÝCH VÝROBKŮ BUDE PROVEDENO DLE POŽADAVKŮ INVESTORA.
Provedení výrobků nutno konzultovat s investorem, tato dokumentace nenahrazuje výrobní dokumentaci
Nutno dodržet požadavky požární zprávy !

VÝPIS OSTATNÍCH VÝROBKŮ

OZN.	ROZMĚR	POPIS	KS	POZNÁMKA
O02	1650/1780 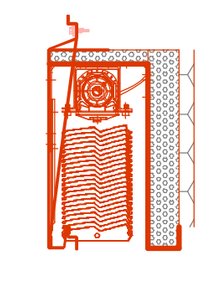	- EXTERIÉROVÉ ŽALUZIE - PRO OKNO 1750x1780 - PURENITOVÝ PODOMÍTKOVÝ KASTLÍK - PŘÍVOD EI K JEDNOTLIVÝM POHONŮM PODOMÍTKOVÝCH ŽALUZIÍ	1	– UPEVŇOVACÍ PRVKY BUDOU SOUČÁSTÍ DODÁVKY
O03	1730/1780 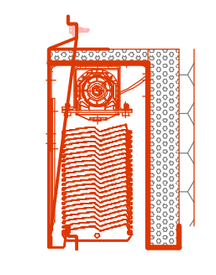	- EXTERIÉROVÉ ŽALUZIE - PRO OKNO 900x1780 - PURENITOVÝ PODOMÍTKOVÝ KASTLÍK - PŘÍVOD EI K JEDNOTLIVÝM POHONŮM PODOMÍTKOVÝCH ŽALUZIÍ	30	– UPEVŇOVACÍ PRVKY BUDOU SOUČÁSTÍ DODÁVKY
O04	1730/850 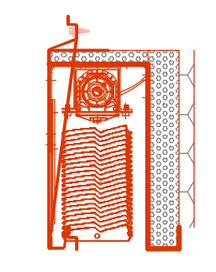	- EXTERIÉROVÉ ŽALUZIE - PRO OKNO 1730x1780 - PURENITOVÝ PODOMÍTKOVÝ KASTLÍK - PŘÍVOD EI K JEDNOTLIVÝM POHONŮM PODOMÍTKOVÝCH ŽALUZIÍ	1	– UPEVŇOVACÍ PRVKY BUDOU SOUČÁSTÍ DODÁVKY
O05	900/850 	- EXTERIÉROVÉ ŽALUZIE - PRO OKNO 900x850 - PURENITOVÝ PODOMÍTKOVÝ KASTLÍK - PŘÍVOD EI K JEDNOTLIVÝM POHONŮM PODOMÍTKOVÝCH ŽALUZIÍ	2	– UPEVŇOVACÍ PRVKY BUDOU SOUČÁSTÍ DODÁVKY
O06	900/1780 	- EXTERIÉROVÉ ŽALUZIE - PRO OKNO 900x1780 - PURENITOVÝ PODOMÍTKOVÝ KASTLÍK - PŘÍVOD EI K JEDNOTLIVÝM POHONŮM PODOMÍTKOVÝCH ŽALUZIÍ	6	– UPEVŇOVACÍ PRVKY BUDOU SOUČÁSTÍ DODÁVKY
O07	900/530 	- EXTERIÉROVÉ ŽALUZIE - PRO OKNO 900x530 - PURENITOVÝ PODOMÍTKOVÝ KASTLÍK - PŘÍVOD EI K JEDNOTLIVÝM POHONŮM PODOMÍTKOVÝCH ŽALUZIÍ	1	– UPEVŇOVACÍ PRVKY BUDOU SOUČÁSTÍ DODÁVKY
O08	620/1060 	- EXTERIÉROVÉ ŽALUZIE - PRO OKNO 620x1060 - PURENITOVÝ PODOMÍTKOVÝ KASTLÍK - PŘÍVOD EI K JEDNOTLIVÝM POHONŮM PODOMÍTKOVÝCH ŽALUZIÍ	3	– UPEVŇOVACÍ PRVKY BUDOU SOUČÁSTÍ DODÁVKY

Před zahájením výroby výrobků musí výrobce změřit skutečné velikosti otvorů, do kterých budou osazovány.
Přesný typ výrobků určí investor na základě cenových nabídek.
Barevný odstín nátěru určí investor po konzultaci s projektantem.
DETAILNÍ DOŘEŠENÍ VEŠKERÝCH VÝROBKŮ BUDE PROVEDENO DLE POŽADAVKŮ INVESTORA.
Provedení výrobků nutno konzultovat s investorem, tato dokumentace nenahrazuje výrobní dokumentaci
Nutno dodržet požadavky požární zprávy !

VÝPIS OSTATNÍCH VÝROBKŮ

OZN.	ROZMĚR	POPIS	KS	POZNÁMKA
O09	640/1780 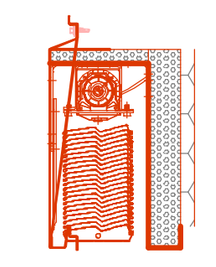	- EXTERIÉROVÉ ŽALUZIE - PRO OKNO 640x1780 - PURENITOVÝ PODOMÍTKOVÝ KASTLÍK - PŘÍVOD EI K JEDNOTLIVÝM POHONŮM PODOMÍTKOVÝCH ŽALUZIÍ	3	– UPEVŇOVACÍ PRVKY BUDOU SOUČÁSTÍ DODÁVKY
O10	neobsazeno			
O11	neobsazeno			
O12		– OCELOVÝ ŠKRABÁK NA OBUV – UMÍSTĚNO U VSTUPU DO OBJEKTU V 1.NP	1	– VE VÝKRESU NEZNAČENO – OSAZENO U KAŽDÝCH DVEŘÍ DO MÍSTNOSTI
O13	700/1300	– ZATEPLENÝ STŘEŠNÍ VÝLEZ PRO PLOCHÉ STŘECHY – TEPELNĚIZOLAČNÍ STŘEŠNÍ VÝLEZ 1300/700MM, – HORNÍ VÍKO Z POZINKOVANÉHO PLECHU, 12 CM SILNÁ TEPELNÁ IZOLACE V POZINKOVANÉM HORNÍM KRYTU – STŘEDOVÝ TUBUS SPOJUJÍCÍ HORNÍ VÍKO S PŮDNÍMI SCHODY, VÝŠKOVĚ DLE TLOUŠŤKY STROPNÍ KONSTRUKCE – STAHOVACÍ SCHODY, NOSNOST 250KG, TEPELNÁ IZOLACE 200 CM	1	– UPŘESNĚNO VÝROBNÍ DOKUMENTACÍ DODAVATELE – UPEVŇOVACÍ PRVKY BUDOU SOUČÁSTÍ DODÁVKY
O14	Ø530	– SVĚTLOVOD – VIZ SAMOSTANÝ VÝKRES	4	– UPŘESNĚNO VÝROBNÍ DOKUMENTACÍ DODAVATELE – UPEVŇOVACÍ PRVKY BUDOU SOUČÁSTÍ DODÁVKY
O15	600/750 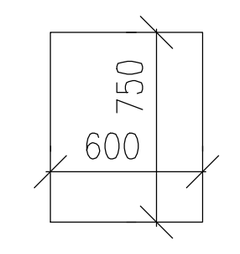	NÁSTĚNNÉ ZRCADLO: – LEPENO MEZI KERAMICKÝ OBKLAD – ROZMĚR UPŘESNĚN DLE ZVOLENÉHO TYPU KERAMICKÉHO OBKLADU – ROZMĚR A TYP ZRCADLA UPŘESNĚN INVESTOREM	6	– UPEVŇOVACÍ PRVKY BUDOU SOUČÁSTÍ DODÁVKY
O16	600/400 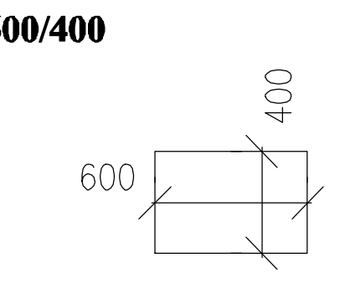	NÁSTĚNNÉ ZRCADLO SKLOPNÉ PRO ZTP: – ROZMĚR UPŘESNĚN DLE ZVOLENÉHO TYPU KERAMICKÉHO OBKLADU – ROZMĚR A TYP ZRCADLA UPŘESNĚN INVESTOREM	1	– UPEVŇOVACÍ PRVKY BUDOU SOUČÁSTÍ DODÁVKY
O17		NEREZOVÉ MADLO PEVNÉ NEREZOVÉ MADLO SKLOPNÉ	2 2	– VE VÝKRESU NEZNAČENO – UPEVŇOVACÍ PRVKY BUDOU SOUČÁSTÍ DODÁVKY

Před zahájením výroby výrobků musí výrobce změřit skutečné velikosti otvorů, do kterých budou osazovány.
Přesný typ výrobků určí investor na základě cenových nabídek.
Barevný odstín nátěru určí investor po konzultaci s projektantem.
DETAILNÍ DOŘEŠENÍ VEŠKERÝCH VÝROBKŮ BUDE PROVEDENO DLE POŽADAVKŮ INVESTORA.
Provedení výrobků nutno konzultovat s investorem, tato dokumentace nenahrazuje výrobní dokumentaci
Nutno dodržet požadavky požární zprávy !

VÝPIS OSTATNÍCH VÝROBKŮ

OZN.	ROZMĚR	POPIS	KS	POZNÁMKA
O18		VÝLEVKA	2	– VE VÝKRESU NEZNAČENO – UPEVŇOVACÍ PRVKY BUDOU SOUČÁSTÍ DODÁVKY
O19		ZÁSOBNÍK TOALETNÍHO PAPÍRU: – NEREZOVÝ	8	– VE VÝKRESU NEZNAČENO – UPEVŇOVACÍ PRVKY BUDOU SOUČÁSTÍ DODÁVKY
O20		WC SOUPRAVA: – ZÁVĚSNÁ – NEREZOVÁ	6	– VE VÝKRESU NEZNAČENO – UPEVŇOVACÍ PRVKY BUDOU SOUČÁSTÍ DODÁVKY
O21		DÁVKOVAČ TEKUTÉHO MÝDLA U KAŽDÉHO UMYVADLA: – OBJEM 0,5L – NEREZOVÝ	10	– VE VÝKRESU NEZNAČENO – UPEVŇOVACÍ PRVKY BUDOU SOUČÁSTÍ DODÁVKY
O22		HÁČEK NA RUČNÍK: – NEREZOVÝ	10	– VE VÝKRESU NEZNAČENO – UPEVŇOVACÍ PRVKY BUDOU SOUČÁSTÍ DODÁVKY
O23		ODPADKOVÝ KOŠ NÁŠLAPNÝ: – OBJEM 25L – NEREZOVÝ	8	– VE VÝKRESU NEZNAČENO – UPEVŇOVACÍ PRVKY BUDOU SOUČÁSTÍ DODÁVKY
O24		BIDET: - ZÁVĚSNÝ - NEREZOVÝ	1	– VE VÝKRESU NEZNAČENO – UPEVŇOVACÍ PRVKY BUDOU SOUČÁSTÍ DODÁVKY
O25		SYSTÉMOVÝ OCHRANNÝ PRVEK ROHŮ: – AKRYLVINYLOVÝ KRYT ROHU (ÚHELNÍK) NARAŽENÝ NA VNITŘNÍM HLINÍKOVÉM PROFILU – LEPENÝ NA FINÁLNÍ POVRCH – HRANA KRYTU 75/75MM, SÍLA MATERIÁLU 3MM – KRYT SE STRUKTUROU ZAMEZUJÍCÍ SNADNÉ POŠKRÁBÁNÍ, ZAOBLENÉ HRANY – VÝŠKA 1500MM	44	– VE VÝKRESU NEZNAČENO – UPEVŇOVACÍ PRVKY BUDOU SOUČÁSTÍ DODÁVKY
O26	DL. 10,5 m	SYSTÉMOVÁ PODLAHOVÁ DILATAČNÍ LIŠTA: – HLINÍKOVÝ PROFIL + KRYCÍ LIŠTA – ROZSAH UPŘESNĚN BĚHEM REALIZACE	1SB	– UPEVŇOVACÍ PRVKY BUDOU SOUČÁSTÍ DODÁVKY – VE VÝKRESU NEZNAČENO
O27	DL. 24,0m	SYSTÉMOVÁ SVISLÁ DILATAČNÍ LIŠTA: – HLINÍKOVÝ PROFIL + KRYCÍ LIŠTA – ROZSAH UPŘESNĚN BĚHEM REALIZACE	1SB	– UPEVŇOVACÍ PRVKY BUDOU SOUČÁSTÍ DODÁVKY – VE VÝKRESU NEZNAČENO

Před zahájením výroby výrobků musí výrobce změřit skutečné velikosti otvorů, do kterých budou osazovány.
Přesný typ výrobků určí investor na základě cenových nabídek.
Barevný odstín nátěru určí investor po konzultaci s projektantem.
DETAILNÍ DOŘEŠENÍ VEŠKERÝCH VÝROBKŮ BUDE PROVEDENO DLE POŽADAVKŮ INVESTORA.
Provedení výrobků nutno konzultovat s investorem, tato dokumentace nenahrazuje výrobní dokumentaci
Nutno dodržet požadavky požární zprávy !

VÝPIS OSTATNÍCH VÝROBKŮ

OZN.	ROZMĚR	POPIS	KS	POZNÁMKA
O28		VENKOVNÍ ODPADKOVÝ KOŠ: – TYP UPŘESNÍ INVESTOR	2	– UPEVŇOVACÍ PRVKY BUDOU SOUČÁSTÍ DODÁVKY – VE VÝKRESU NEZNAČENO
O29		– HLINÍKOVÝ ŠTÍTEK S OZNAČENÍM NÁZVU MÍSTNOSTI PRO ORIENTAČNÍ SYSTÉM – PŘESNÉ ROZMĚRY A POČET UPŘESNÍ INVESTOR	45	– VE VÝKRESU NEZNAČENO – OSAZENO U KAŽDÝCH DVEŘÍ DO MÍSTNOSTI
O30		VYBAVENÍ OBJEKTU BEZPEČNOSTNÍMI TABULKAMI A ZNAČKAMI DLE ČSN ISO 3864 (ČSN 01 8010) A ČSN 01 8013: – CEDULKY KOMUNIKAČNÍ GRAFIKY S FLUORESCENČNÍ ÚPRAVOU	16	– VE VÝKRESU NEZNAČENO – OSAZENO U KAŽDÝCH DVEŘÍ DO MÍSTNOSTI
O31	DL. 36,0m	SYSTÉMOVÁ SVISLÁ FASÁDNÍ DILATAČNÍ LIŠTA: - HLINÍKOVÝ PROFIL + KRYCÍ LIŠTA - ROZSAH UPŘESNĚN BĚHEM REALIZACE	1SB	– UPEVŇOVACÍ PRVKY BUDOU SOUČÁSTÍ DODÁVKY – VE VÝKRESU NEZNAČENO
O32	DL. 75,0m	SYSTÉMOVÁ VODOROVNÁ FASÁDNÍ DILATAČNÍ LIŠTA: - HLINÍKOVÝ PROFIL + KRYCÍ LIŠTA - ROZSAH UPŘESNĚN BĚHEM REALIZACE	1SB	– UPEVŇOVACÍ PRVKY BUDOU SOUČÁSTÍ DODÁVKY – VE VÝKRESU NEZNAČENO
O33	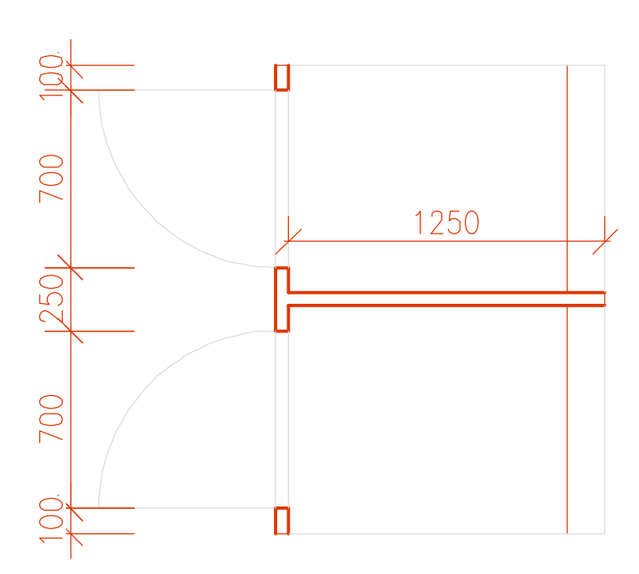	VNITŘNÍ PŘÍČKY WC hladké s omyvatelným povrchem dekor dřeva - odstín tmavá šedá, upřesněno A.D. A investorem během realizace stavby - vysokotlaké lamino HPL, odolné proti mechanickému poškození tl. 30mm	2	
O34	600/600	REVIZNÍ DVÍŘKA POD OBKLAD VODOTĚSNÁ: - VHODNÁ DO SPRCHOVÝCH KOUTŮ A VLHKÉHO PROSTŘEDÍ - POŽÁRNÍ ODOLNOST EI 30 DP1	17	– UPEVŇOVACÍ PRVKY BUDOU SOUČÁSTÍ DODÁVKY
O35	600/600	REVIZNÍ DVÍŘKA INTERÉROVÁ: - POŽÁRNÍ ODOLNOST EI 30 DP1	9	– UPEVŇOVACÍ PRVKY BUDOU SOUČÁSTÍ DODÁVKY

Před zahájením výroby výrobků musí výrobce změřit skutečné velikosti otvorů, do kterých budou osazovány.
Přesný typ výrobků určí investor na základě cenových nabídek.
Barevný odstín nátěru určí investor po konzultaci s projektantem.
DETAILNÍ DOŘEŠENÍ VEŠKERÝCH VÝROBKŮ BUDE PROVEDENO DLE POŽADAVKŮ INVESTORA.
Provedení výrobků nutno konzultovat s investorem, tato dokumentace nenahrazuje výrobní dokumentaci
Nutno dodržet požadavky požární zprávy !

VÝPIS OSTATNÍCH VÝROBKŮ

OZN.	ROZMĚR	POPIS	KS	POZNÁMKA
O36	DL. 5145MM	VODOROVNÉ HLINÍKOVÉ SLUNOLAMY: - LAMELY Z PROTLAČOVANÝCH SLITIN HLINÍKU Š.190MM - POVRCHOVÁ ÚPRAVA PRÁŠKOVÉ LAKOVÁNÍ, ODSTÍN ŠDÝ - PROFILY VE TVARU KŘÍDLA - TYP UPŘESNÍ INVESTOR	1	– UPEVŇOVACÍ PRVKY BUDOU SOUČÁSTÍ DODÁVKY
O37	DL. 5425MM	VODOROVNÉ HLINÍKOVÉ SLUNOLAMY: - LAMELY Z PROTLAČOVANÝCH SLITIN HLINÍKU Š.190MM - POVRCHOVÁ ÚPRAVA PRÁŠKOVÉ LAKOVÁNÍ, ODSTÍN ŠDÝ - PROFILY VE TVARU KŘÍDLA - TYP UPŘESNÍ INVESTOR	2	– UPEVŇOVACÍ PRVKY BUDOU SOUČÁSTÍ DODÁVKY
O38	DL. 5475MM	VODOROVNÉ HLINÍKOVÉ SLUNOLAMY: - LAMELY Z PROTLAČOVANÝCH SLITIN HLINÍKU Š.190MM - POVRCHOVÁ ÚPRAVA PRÁŠKOVÉ LAKOVÁNÍ, ODSTÍN ŠDÝ - PROFILY VE TVARU KŘÍDLA - TYP UPŘESNÍ INVESTOR	1	– UPEVŇOVACÍ PRVKY BUDOU SOUČÁSTÍ DODÁVKY
O39	DL. 5465MM	VODOROVNÉ HLINÍKOVÉ SLUNOLAMY: - LAMELY Z PROTLAČOVANÝCH SLITIN HLINÍKU Š.190MM - POVRCHOVÁ ÚPRAVA PRÁŠKOVÉ LAKOVÁNÍ, ODSTÍN ŠDÝ - PROFILY VE TVARU KŘÍDLA - TYP UPŘESNÍ INVESTOR	1	– UPEVŇOVACÍ PRVKY BUDOU SOUČÁSTÍ DODÁVKY
O40	DL. 6590MM	VODOROVNÉ HLINÍKOVÉ SLUNOLAMY: - LAMELY Z PROTLAČOVANÝCH SLITIN HLINÍKU Š.190MM - POVRCHOVÁ ÚPRAVA PRÁŠKOVÉ LAKOVÁNÍ, ODSTÍN ŠDÝ - PROFILY VE TVARU KŘÍDLA - TYP UPŘESNÍ INVESTOR	1	– UPEVŇOVACÍ PRVKY BUDOU SOUČÁSTÍ DODÁVKY
O41	DL. 4335MM	VODOROVNÉ HLINÍKOVÉ SLUNOLAMY: - LAMELY Z PROTLAČOVANÝCH SLITIN HLINÍKU Š.190MM - POVRCHOVÁ ÚPRAVA PRÁŠKOVÉ LAKOVÁNÍ, ODSTÍN ŠDÝ - PROFILY VE TVARU KŘÍDLA - TYP UPŘESNÍ INVESTOR	1	– UPEVŇOVACÍ PRVKY BUDOU SOUČÁSTÍ DODÁVKY

Před zahájením výroby výrobků musí výrobce změřit skutečné velikosti otvorů, do kterých budou osazovány.
Přesný typ výrobků určí investor na základě cenových nabídek.
Barevný odstín nátěru určí investor po konzultaci s projektantem.
DETAILNÍ DOŘEŠENÍ VEŠKERÝCH VÝROBKŮ BUDE PROVEDENO DLE POŽADAVKŮ INVESTORA.
Provedení výrobků nutno konzultovat s investorem, tato dokumentace nenahrazuje výrobní dokumentaci
Nutno dodržet požadavky požární zprávy !

VÝPIS OSTATNÍCH VÝROBKŮ

OZN.	ROZMĚR	POPIS	KS	POZNÁMKA
O42	DL. 5415MM	VODOROVNÉ HLINÍKOVÉ SLUNOLAMY: - LAMELY Z PROTLAČOVANÝCH SLITIN HLINÍKU Š.190MM - POVRCHOVÁ ÚPRAVA PRÁŠKOVÉ LAKOVÁNÍ, ODSTÍN ŠDÝ - PROFILY VE TVARU KŘÍDLA - TYP UPŘESNÍ INVESTOR	1	– UPEVŇOVACÍ PRVKY BUDOU SOUČÁSTÍ DODÁVKY
O43	DL. 5245MM	VODOROVNÉ HLINÍKOVÉ SLUNOLAMY: - LAMELY Z PROTLAČOVANÝCH SLITIN HLINÍKU Š.190MM - POVRCHOVÁ ÚPRAVA PRÁŠKOVÉ LAKOVÁNÍ, ODSTÍN ŠDÝ - PROFILY VE TVARU KŘÍDLA - TYP UPŘESNÍ INVESTOR	1	– UPEVŇOVACÍ PRVKY BUDOU SOUČÁSTÍ DODÁVKY

Před zahájením výroby výrobků musí výrobce změřit skutečné velikosti otvorů, do kterých budou osazovány.
Přesný typ výrobků určí investor na základě cenových nabídek.
Barevný odstín nátěru určí investor po konzultaci s projektantem.
DETAILNÍ DOŘEŠENÍ VEŠKERÝCH VÝROBKŮ BUDE PROVEDENO DLE POŽADAVKŮ INVESTORA.
Provedení výrobků nutno konzultovat s investorem, tato dokumentace nenahrazuje výrobní dokumentaci
Nutno dodržet požadavky požární zprávy !

POZNÁMKY:

- Budou dodrženy obecně platné technické a užitné standardy ve výstavbě.
- Dokumentace je řešena jako celek, vč. výkresové a textové části.

V průběhu stavby bude dodavatel spolupracovat na řešení kompletního detailního průzkumu a prověření konstrukcí z hlediska statiky a bezpečného užívání!!

JK-STAVPROJEKT, s.r.o. IČO : 26112779, DIČ : CZ 26112779	Palackého 106/II 379 01, Třeboň	tel : 602 414 723, 389 822 633 E - mail : kregl@tbn.cz
Investor : Slatinné lázně Třeboň s.r.o. Lázeňská 1001, 379 13 Třeboň II		
Akce : STAVEBNÍ ÚPRAVY STÁVAJÍCÍHO OBJEKTU BUDOVY G – LDA S NÁSTAVBOU ADMINISTRATIVNÍCH A UBYTOVACÍCH KAPACIT	vyhotoveno :	razítko autorizace :
Místo stavby : parcela č. 1977/3, 1977/8; k.ú. Třeboň [770230]		
objekt:		
obsah : VÝPIS OSTATNÍCH VÝROBKŮ		
Zodpovědný projektant: Ing. Josef Kregl Autorizovaný inženýr pro pozemní stavby	Projektant : Ing. Josef Kregl, Jiří Novotný	Vypracoval :
číslo zakázky : / stupeň PD : DPS, DZS	datum : 08.2025 / formát : 8 x A4	měřítko : / číslo výkresu : D.1.1.2.14-05